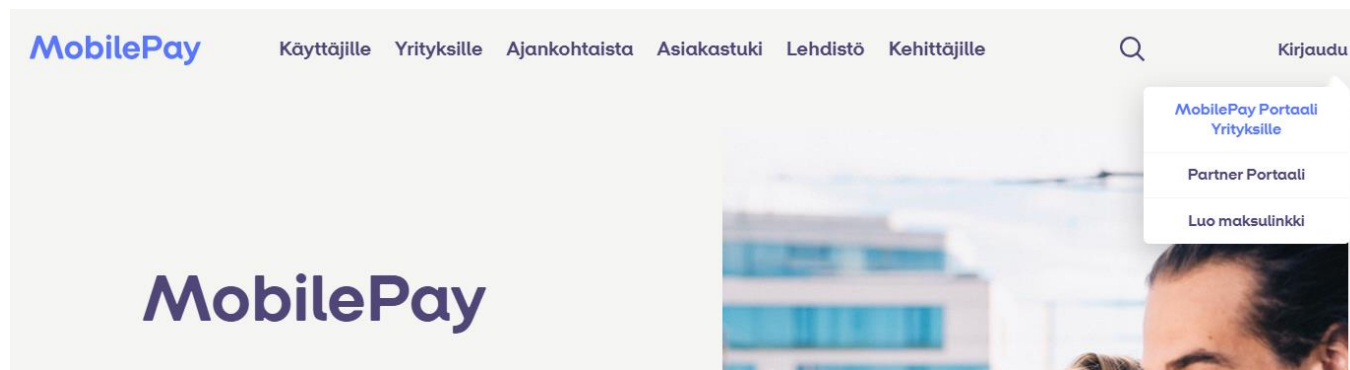
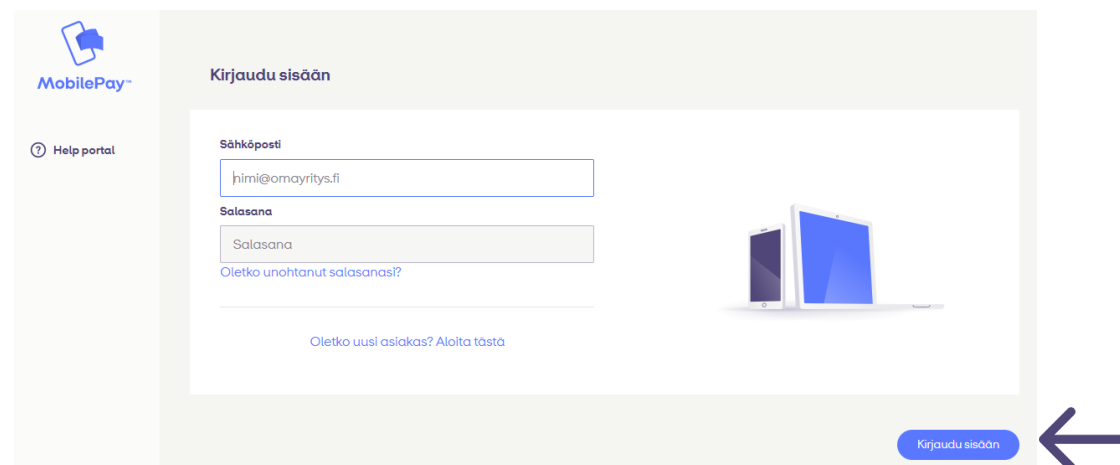




# Uusien käyttäjien lisääminen yritykselle MobilePay Portaalissa



Vain nykyinen **pääkäyttäjä** voi lisätä uusia käyttäjiä.



1

Kirjaudu sisään pääkäyttäjänä MobilePay Portaaliin → <https://mobilepay.fi/>



**Etusivu** Malliyritys Oy Pääkäyttäjä

### Myynti yhteensä

7.7.2019 - 16.7.2019

# 0,00 €

0 €

Su Ma Ti Ke To Pe La Su Ma Ti

#### Muutokset myynnissä

n/a  
Viimeiset 10 päivää


n/a  
Sama jakso 2018

### Käyttäjien lisääminen ja hallinnointi

Voit nyt lisätä käyttäjiä portaalissa ja myöntää erilaisia rooleja ja valtuuksia. Vasemmasta valikosta löydät Käyttäjät, jossa voit luoda ja hallinnoida käyttäjiä.

Kirjaudu ulos

② Mene pääkäyttäjänä Portaalin kohtaan "Käyttäjät"



## Käyttäjät

Malliyritys Oy  
Pääkäyttäjä

+ Lisää uusi käyttäjä

Nimi ja sähköposti	Käyttäjän rooli	Status
Etunimi Sukunimi etunimi.sukunimi@email.fi	Pääkäyttäjä	

Etusivu  
Myynti  
Siirrot

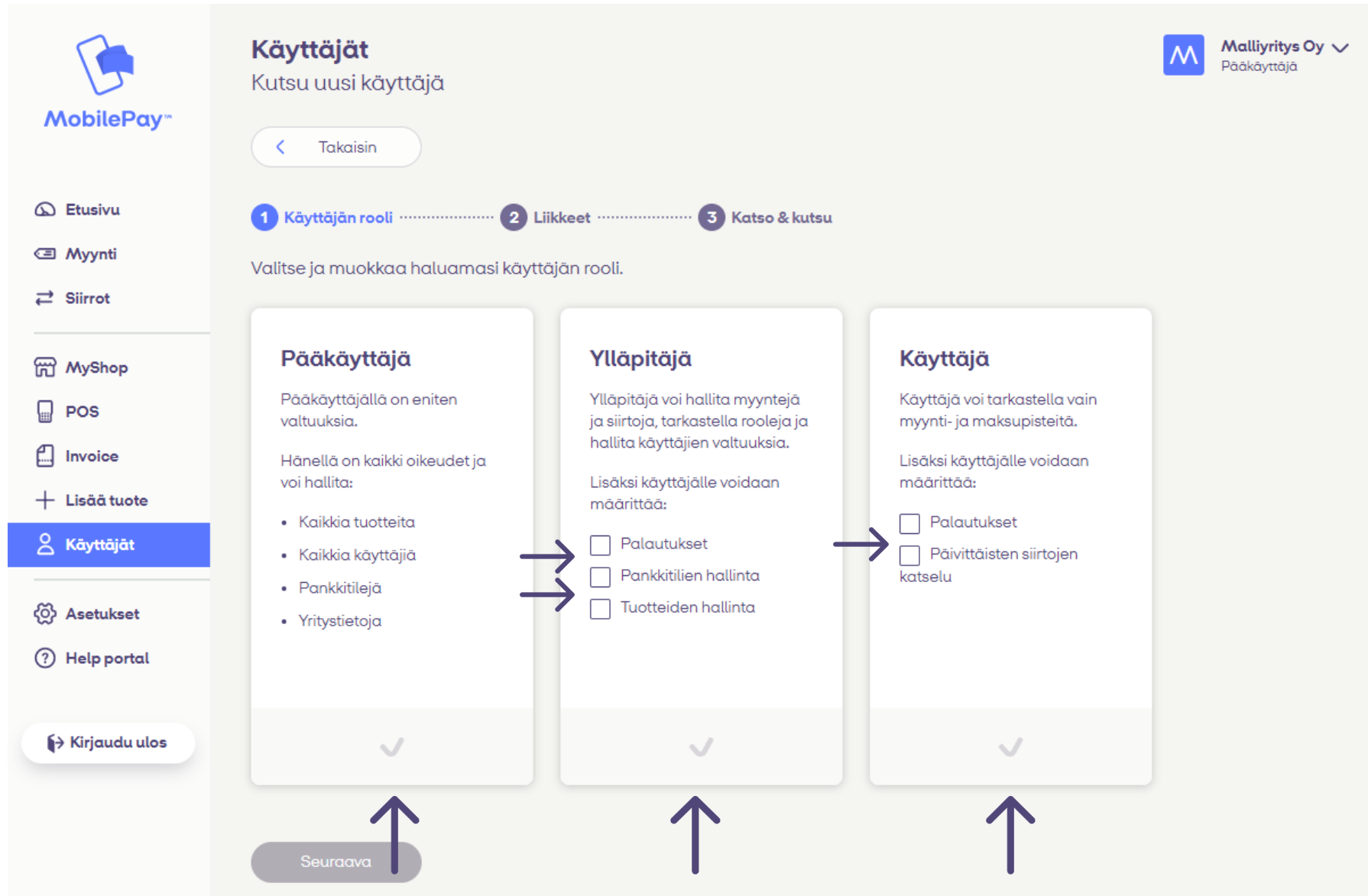
MyShop  
POS  
Invoice  
Lisää tuote

**Käyttäjät**

Asetukset  
Help portal

Kirjaudu ulos

3 Lisää uusi käyttäjä klikkaamalla ”Lisää uusi käyttäjä”



**Käyttäjät**  
Kutsu uusi käyttäjä

Malliyritys Oy  
Pääkäyttäjä

Takaisin

1 Käyttäjän rooli ..... 2 Liikkeet ..... 3 Katso & kutsu

Valitse ja muokkaa haluamasi käyttäjän rooli.

### Pääkäyttäjä

Pääkäyttäjällä on eniten valtuuksia.

Hänellä on kaikki oikeudet ja voi hallita:

- Kaikkia tuotteita
- Kaikkia käyttäjiä
- Pankkitilejä
- Yritystietoja

### Ylläpitäjä

Ylläpitäjä voi hallita myyntejä ja siirtoja, tarkastella rooleja ja hallita käyttäjien valtuuksia.

Lisäksi käyttäjälle voidaan määrittää:

- Palautukset
- Pankkitilien hallinta
- Tuotteiden hallinta

### Käyttäjä

Käyttäjä voi tarkastella vain myynti- ja maksupisteitä.

Lisäksi käyttäjälle voidaan määrittää:

- Palautukset
- Päivittäisten siirtojen katselu

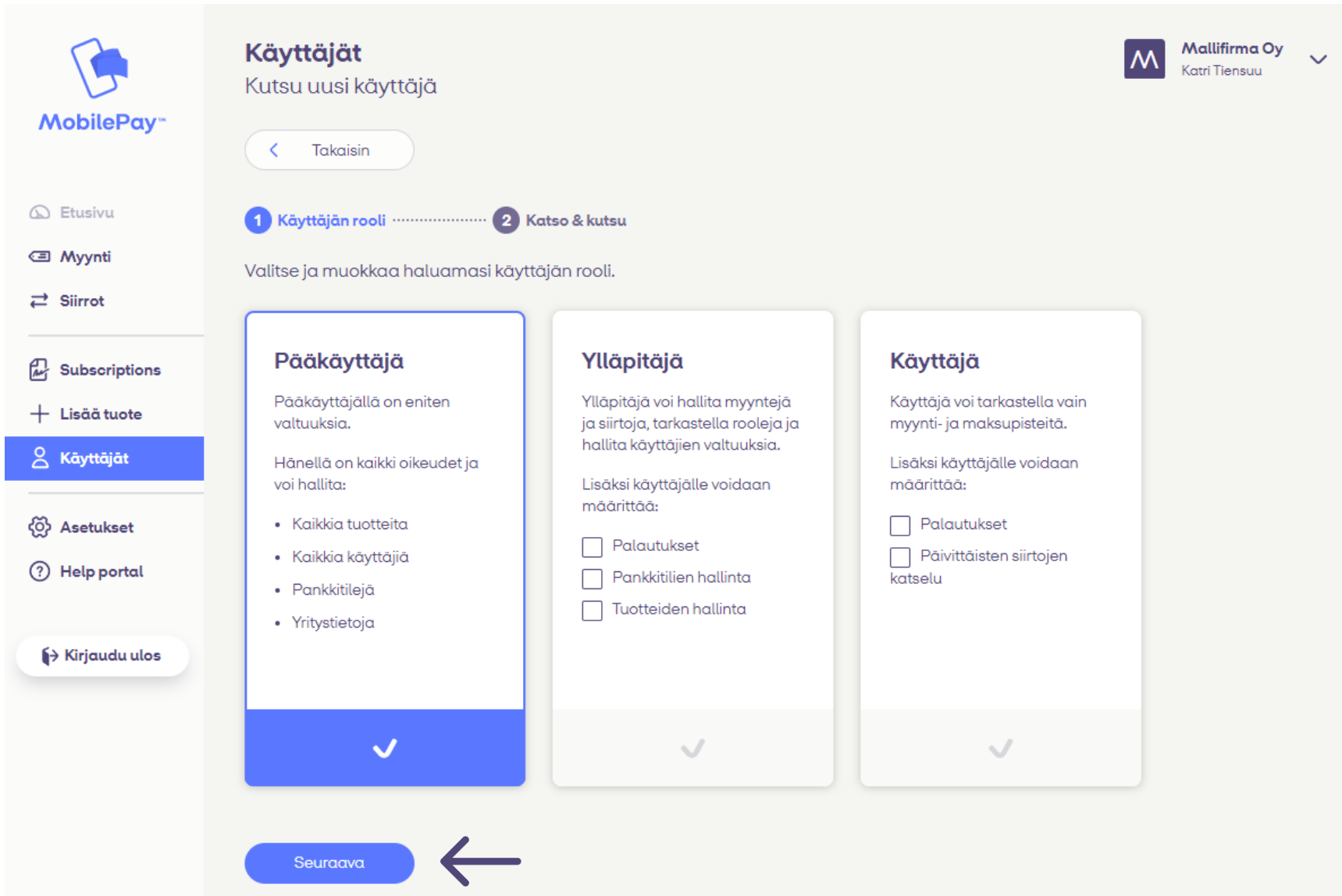
Seuraava

4

Lisää haluamasi rooli, sekä lisävaltuudet

Uutta pääkäyttäjää lisättäessä ei tarvitse määritellä liikkeisiin käyttöoikeuksia.

Siirry eteenpäin klikkaamalla ”seuraava”



**Käyttäjät**  
Kutsu uusi käyttäjä

Mallifirma Oy  
Katri Tiensuu

Takaisin

1 Käyttäjän rooli ..... 2 Katso & kutsu

Valitse ja muokkaa haluamasi käyttäjän rooli.

**Pääkäyttäjä**  
Pääkäyttäjällä on eniten valtuuksia.  
Hänellä on kaikki oikeudet ja voi hallita:

- Kaikkia tuotteita
- Kaikkia käyttäjiä
- Pankkitilejä
- Yritystietoja

**Ylläpitäjä**  
Ylläpitäjä voi hallita myyntejä ja siirtoja, tarkastella rooleja ja hallita käyttäjien valtuuksia.  
Lisäksi käyttäjälle voidaan määrittää:

- Palautukset
- Pankkitilien hallinta
- Tuotteiden hallinta

**Käyttäjä**  
Käyttäjä voi tarkastella vain myynti- ja maksupisteitä.  
Lisäksi käyttäjälle voidaan määrittää:


- Palautukset
- Päivittäisten siirtojen katselu

Seuraava



## Käyttäjät

Kutsu uusi käyttäjä



< Takaisin

1 Käyttäjän rooli ..... 2 Liikkeet ..... 3 Katso & kutsu

Valitse ja muokkaa haluamasi käyttäjän rooli.

### Pääkäyttäjä

Pääkäyttäjällä on eniten valtuuksia.

Hänellä on kaikki oikeudet ja voi hallita:

- Kaikkia tuotteita
- Kaikkia käyttäjiä
- Pankkitilejä
- Yritystietoja

### Ylläpitäjä

Ylläpitäjä voi hallita myynnejä ja siirtoja, tarkastella rooleja ja hallita käyttäjien valtuuksia.

Lisäksi käyttäjälle voidaan määrittää:

- Palautukset
- Pankkitilien hallinta
- Tuotteiden hallinta

### Käyttäjä

Käyttäjä voi tarkastella vain myynti- ja maksupisteitä.

Lisäksi käyttäjälle voidaan määrittää:

- Palautukset
- Päivittäiskatselu



Etusivu  
Myynti  
Siirrot

MyShop  
POS  
Subscriptions  
Invoice  
Lisää tuote

Käyttäjät

Asetukset  
Help portal

Kirjautu ulos

Seuraava



Valitse maksupaikat, johon haluat antaa käyttöoikeuden.

4.2

Siirry eteenpäin klikkaamalla ”seuraava”.

## Käyttäjät

Kutsu uusi käyttäjä



< Takaisin

1 Käyttäjän rooli ..... 2 Liikkeet ..... 3 Katso & kutsu

Valitse maksupaikat, jotka haluat tälle käyttäjälle

### Maksupaikka

<input type="checkbox"/> Nimi	Tuote	Tila
<input type="checkbox"/> Maksupaikka 1	MyShop	Aktiivinen
<input type="checkbox"/> Maksupaikka 2	MyShop	Aktiivinen
<input checked="" type="checkbox"/> Maksupaikka 3	MyShop	Aktiivinen
<input type="checkbox"/> Maksupaikka 4	MyShop	Aktiivinen

Seuraava




Valittu

Maksupaikka



## Käyttäjät

Kutsu uusi käyttäjä



< Takaisin

1 Käyttäjän rooli ..... 2 Liikkeet ..... 3 Katso & kutsu

### Käyttäjän rooli

Ylläpitäjä

### Maksupaikka

Malliyritys Oy

Aktiivinen

### Sähköposti

nimi@omayritys.fi

Seuraava

Etusivu

Myynti

Siirrot

MyShop

POS

Subscriptions

Invoice

+ Lisää tuote

Käyttäjät

Asetukset


Help portal

Kirjaudu ulos



## Käyttäjät

Kutsu uusi käyttäjä



< Takaisin

1 Käyttäjän rooli ..... 2 Katso & kutsu

### Käyttäjän rooli

Pääkäyttäjä

### Sähköposti

nimi@omayritys.fi

Seuraava

Etusivu

Myynti

Siirrot

MyShop

POS

Subscriptions

Invoice

+ Lisää tuote

Käyttäjät

Asetukset

Help portal

Kirjaudu ulos

5

Syötä tulevan käyttäjän sähköpostiosoite ja siirry eteenpäin klikkaamalla "seuraava"







MobilePay™

Etusivu

Myynti

Siirrot

MyShop

POS

Invoice

+ Lisää tuote

Käyttäjät

Asetukset

Help portal

Kirjautu ulos



Kutsu lähetetty osoitteeseen etunimi.sukunimi@email.fi.



+ Lisää uusi käyttäjä

Nimi ja sähköposti	Käyttäjän rooli	Status
Etunimi Sukunimi etunimi.sukunimi@email.fi	Pääkäyttäjä	
Etunimi Sukunimi etunimi.sukunimi@email.fi	Ylläpitäjä	Kutsu lähetetty



Äskettäin luotu käyttäjä



- Muokkaa roolia
- Muuta maksupaikkoja
- Poista käyttäjä

6

Kutsu on nyt lähetetty ilmoittamaasi sähköpostiosoitteeseen.

Pääkäyttäjänä voit hallinnoida muita käyttäjiä klikkaamalla ratasta



7

Kutsun vastaanottaja saa seuraavan sähköpostin, viestistä ohjataan luomaan tunnukset Portaaliin. Käyttäjätili luodaan samalla osoitteella, johon kutsu on alun perin lähetetty.



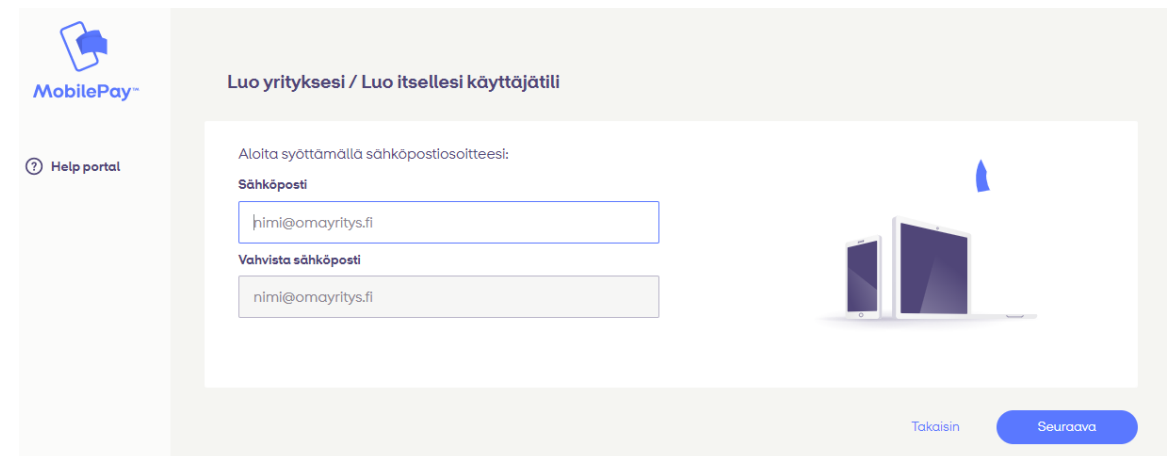
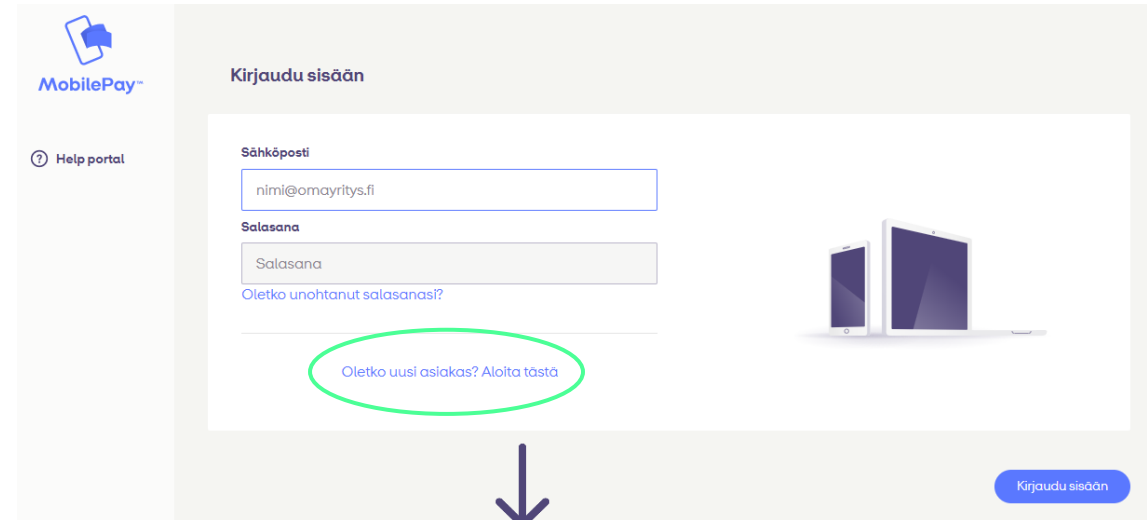
Hei!

Olet saanut kutsun MobilePay Portaaliin, jossa pääset luomaan itsellesi profiilin ja viimeistelemään käyttäjätunnuksesi. Kutsun lähetti [etunimi.sukunimi@email.fi](mailto:etunimi.sukunimi@email.fi) Portaalissa pääset hallinnoimaan MobilePay-yritysratkaisuja.

Käyttäjänimesi on: [etunimi.sukunimi@email.fi](mailto:etunimi.sukunimi@email.fi)

Klikkaa alapalkista "Kirjaudu tästä" ja sinut ohjataan MobilePay Portaaliin. Jos et pysty tai halua klikata linkkiä, voit kopioida tai kirjoittaa osoitteen <https://admin.mobilepay.fi/> selaimen osoiteriville.

Kirjaudu tästä



## Luo yrityksesi / Luo itsellesi käyttäjätili

Luo salasana ja lisää puhelinnumero. Salasanan tulee olla vähintään 8 merkkiä pitkä ja sen tulee sisältää numeroita, isoja ja pieniä kirjaimia.

## Salasana

## Vahvista salasana

## Puhelinnumero

Puhelinnumeroa käytetään salasanan nollaamiseen

 
 Hyväksyn ehdot [Lue niistä täältä](#)
 Haluan saada ajankohtaisia uutisia MobilePaystä


Takaisin

Rekisteröidy

Uusi käyttäjä luo salasana ja klikkaa "Rekisteröidy".

8

Käyttäjä jatkaa syöttämään tietojaan ja klikkaa "Tallenna" viimeistelläkseen uuden käyttäjätilin luonnin.

Etusivu

Myynti

Siirrot

MyShop

POS

Invoice

Käyttäjät

Asetukset

? Help portal

Kirjautu ulos



Tervetuloa MobilePay portaaliin! Annathan meille vielä nimesi jatkaaksesi.



## Koko nimi

Tallenna

## Sähköposti

## Matkapuhelinnumero

## Salasana

.....

[Vaihda salasana](#)


9

Uuden käyttäjätilin luonti on valmis ja Portaalin etusivu tulee esiin.



The screenshot shows the MobilePay portal dashboard. The top left features the MobilePay logo. The main header includes the title 'Etusivu' and the user 'Malliyritys Oy' with a dropdown arrow and the role 'Pääkäyttäjä'. The central section is titled 'Myynti yhteensä' for the period '7.7.2019 - 16.7.2019', showing a total of '0,00 €'. Below this is a bar chart with a single blue bar at the 0 € level, spanning from Sunday to Tuesday. To the right, there are two sections for 'Muutokset myynnissä': 'Viimeiset 10 päivää' and 'Sama jakso 2018', both showing 'n/a'. The bottom section is titled 'Käyttäjien lisääminen ja hallinnointi' and contains a paragraph: 'Voit nyt lisätä käyttäjiä portaalissa ja myöntää erilaisia rooleja ja valtuuksia. Vasemmasta valikosta löydät Käyttäjät, jossa voit luoda ja hallinnoida käyttäjiä.' The left sidebar contains navigation items: 'Etusivu', 'Myynti', 'Siirrot', 'MyShop', 'POS', 'Invoice', 'Lisää tuote', 'Käyttäjät', 'Asetukset', and 'Help portal'. A 'Kirjaudu ulos' button is at the bottom of the sidebar.

Yritysten asiakastuki auttaa käyttäjätilin luonnissa:



Puhelinnumero: 0200 72772 (pvm/mpm, ma-pe 9-16)

Sähköposti: business.support@mobilepay.fi