

INSTRUKTIONER ÅT DELTAGAREN GÄLLANDE TG OCH MEDLEMSREGISTRET KUKSA

När kursdeltagaren blivit godkänd till utbildningen, syns kursen vid hens profil och där via är det möjligt att både spara olika dokument samt skriva delar av TG-rapporten under utbildningens gång. Länken till rapport-verktyget hittas under evenemang-fliken och kursens evenemang.

I TG-registret kan kursdeltagaren:

- Spara kunskapskartläggningsdokumentet (kursstaben och din handledare kommer också åt detta)
- Namnge den egna utvecklingsuppgiften (efter att ämnet godkänts på kursen)
- Skriva rapportens delar och spara bilagor till rapporten (rapporteringsunderlaget motsvarar instruktionerna och texten kan kopieras från ett textbehandlingsprogram då den är klar).

MEDLEMTYP 1

MOODLE MINTTU
(10784523)

Moodle Minttu
Töölönkatu 55
00250 HELSINKI
050000000
minttu.moodle@partio.fi
Första kår: AAA'-
Testilippukunta

[Skriv ut CV](#)
[Skriv ut CV på svenska](#)
[Skriv ut CV på engelska](#)

KUVA
[Lägg till foto för personen](#)

[Skriv ut medlemskort 2021](#)

[Redigera](#) [Redigeringsmarkering](#) [Återställ personens ScoutID-uppgifter](#) [Skriv ut](#) [Ladda som Excel-fil](#)

[KONTAKTUPPGIFTER](#) [MEDLEMSSKAP](#) [EVENEMANG](#) [UTBILDNINGAR](#) [UTMÄRKELSETECKEN](#) [GRUPPER OCH AKTIVITETER](#) [FAKTUROR](#) [PRODUKTFÖRSÄLJNING FÖR KAMPANJEN](#)

DELTAGANDE I EVENEMANG		Deltaganden 1 st.		
EVENEMANG	DEN VALDA ANVÄNDAREN {0} ÄR REDAN ANMÄLD TILL EVENEMANGET.	BÖRJAR	SLUTAR	PLATS
SP Ko-Gi kurssit kevät 2021/Kurser år 2021	25.09.2020	01.10.2020	30.06.2021	Visa uppgifter
Betalare: Moodle Minttu Sähköpostilasku				
TG-rapport				

Länk till rapporten
Hittas via kursdeltagarens egen profil
och Evenemang-fliken.

ATT SPARA KUNSKAPSKARTLÄGGNINGEN

Lägg till bifogad fil

BILAGOR:

[sp_merkki.webp](#)
[sp_merkki.png](#)
[sp_merkki.png](#)
[Ko-Gi-Osaamiskartoitus-2020_MinttuMoodle.docx](#)

Spara Avbryt

KOMMENTAR AV INSTRUKTÖR:

TG-GRUPPENS UTLÅTANDE:

Bilagor
Det är möjligt att lägga till bilagor till rapporten under kursens gång. Till först bifogas kunskapskartläggningens utgångsläge.

ATT LÄGGA TILL ÄMNE FÖR UTVECKLINGSUPPGIFTEN

PÄRMBLAD

Evenemang:

SP Ko-Gi kurssit kevät 2021/Kurser år 2021

Kursår:

2021

Person:

Moodle Minttu

Utvecklingsuppgiftens tema:

Aihe tähän

Nyckelord:



Utvecklingsuppgiftens ämne

Ämnet skrivs in här efter att det godkänts på kursen.

ATT SKRIVA RAPPORTEN

Då du rapporterar ska du först uppge vilken del av organisationen som du gör din utvecklingsuppgift för. Skriv eller kopiera sedan in din text för rapportens olika delar i angivna rutorna. Kom ihåg att spara!

Nivå:

- Keskusjärjestö
- Piiri
- Alue
- Lippukunta

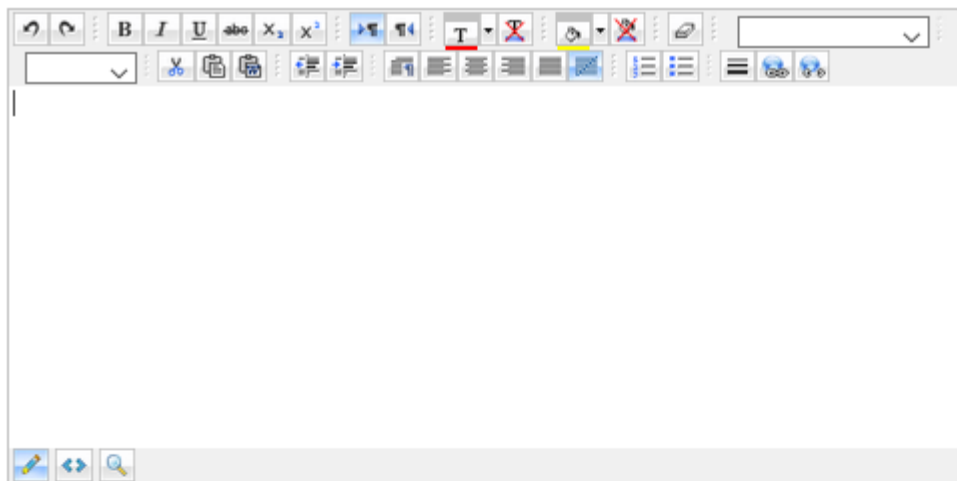
Dela med:

A rich text editor interface. The top toolbar includes icons for undo, redo, bold, italic, underline, strikethrough, text color, background color, bulleted list, numbered list, link, unlink, insert link, insert image, and a dropdown menu. Below the toolbar is a large, empty text area. At the bottom of the text area, there are three small icons: a pencil (edit), a double-headed arrow (expand/collapse), and a magnifying glass (search).

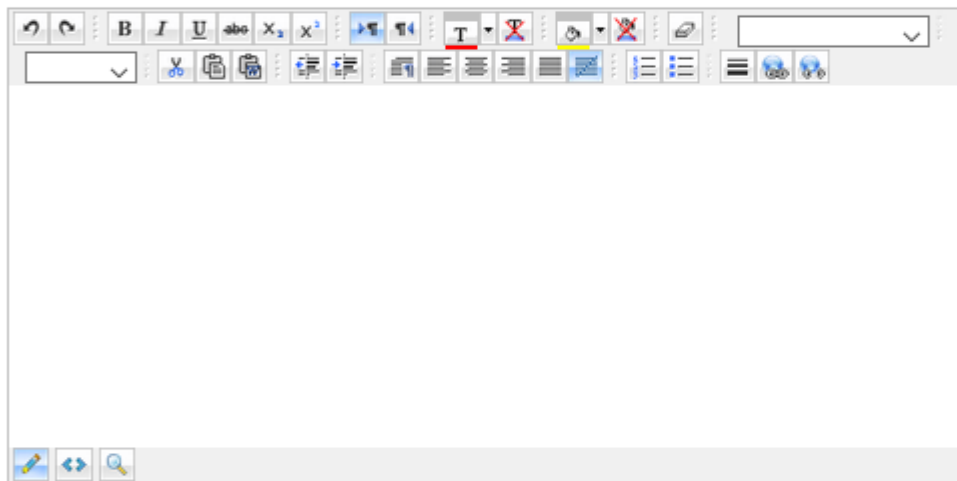
UTVECKLINGSUPPGIFTENS SAMMANDRAG:

A rich text editor interface, identical to the one above. It features a toolbar with various text and editing tools, a large empty text area, and a bottom bar with edit, expand/collapse, and search icons.

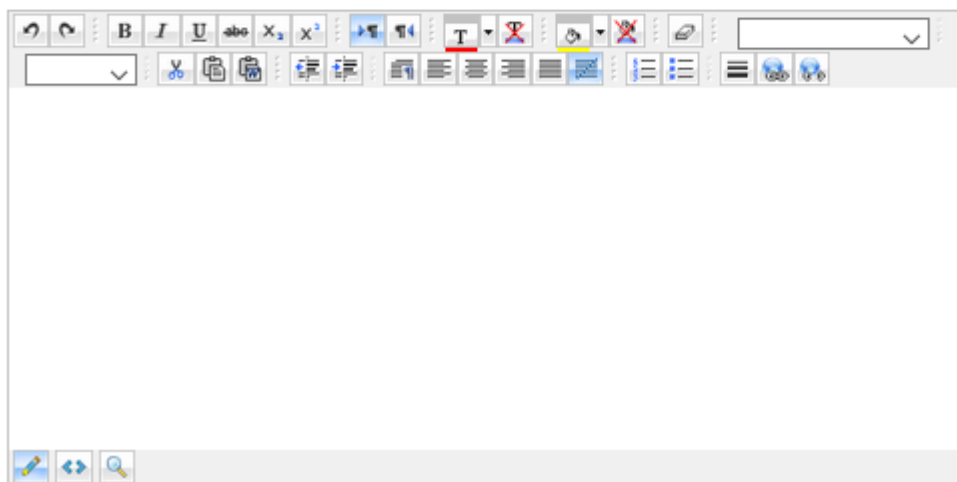
UTVECKLINGSUPPGIFTENS ÖVERSIKT:



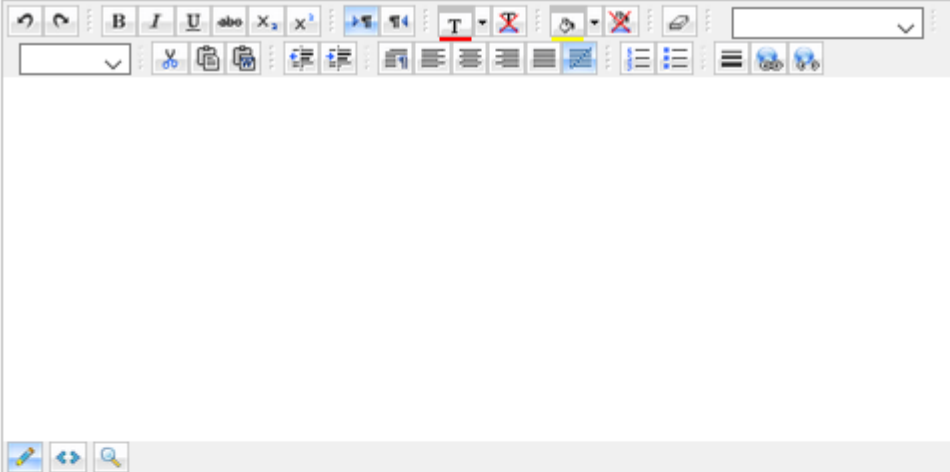
SAMMANDRAG ÖVER JAG SOM SCOUTLEDARE -REFLEKTIONER:



SAMMANDRAG AV REFLEKTIONER OM KÅREN (ELLER DISTRIKTET/FISSC, FS) SOM SCOUTFOSTRARE:



BEDÖMNING AV HELA TG-UTBILDNINGEN:



Lägg till bifogad fil

BILAGOR:

[sp_merkki.webp](#)

Minttu Moodle 9.11.2020

[sp_merkki.png](#)

Minttu Moodle 9.11.2020

[sp_merkki.png](#)

Minttu Moodle 9.11.2020

[Ko-Gi-Osaamiskartoitus-2020 MinttuMoodle.docx](#)

Minttu Moodle 7.12.2020

Spara

Avbryt

KOMMENTAR AV INSTRUKTÖR:

TG-GRUPPENS UTLÅTANDE:

Du kan bifoga så många bilagor som du vill.

Kom ihåg att spara alltid då du gör ändringar/uppdateringar i rapporten.