

## OSALLISTUJAN OHJEET KUKSAN KO-GI OMINAISUUKSIIN

Kun kurssilainen on hyväksytty koulutukseen, pääsee hän oman profiilinsa kautta tallentamaan asioita Kukseen sekä kirjoittamaan raportin osia koulutuksen edetessä. Linkki raportti-työkaluun löytyy tapahtumat välilehdeltä siitä tapahtumasta, jolla on ilmoittautunut kurssille.

Ko-Gi rekisterissä kurssilainen voi:

- Tallentaa osaamiskartoitustiedoston (jonka näkee myös kurssistaabi ja oma ohjaaja)
- Nimetä oman kehittämistehtävänsä aiheen (sen jälkeen, kun se on kurssilla hyväksytty)
- Kirjoittaa kurssiraportin osia ja tallentaa raporttiin liitteitä (raporttipohja vastaa raportoinnin ohjetta ja tekstin voi kopioida tekstinkäsittelyohjelmasta sitten kun raportti on valmis)

1-JÄSEN

**MOODLE MINTTU (10784523)**  
Moodle Minttu  
Töölönkatu 55  
00250 HELSINKI  
050000000  
[minttu.moodle@partio.fi](mailto:minttu.moodle@partio.fi)  
Ykköslippukunta:  
AAA'-Testilippukunta

[Tulosta CV](#)  
[Tulosta CV ruotsiksi](#)  
[Tulosta CV englanniksi](#)

KUVA  
[Lisää henkilölle kuva](#)

Tulosta jäsenkortti 2021

[Muokkaa](#) [Muokkaushistoria](#) [Resetoi henkilön PartioId-tiedot](#) [Tulosta](#) [Lataa Excel-tiedostona](#)

[YHTEYSTIEDOT](#) [JÄSENYTYT](#) [TAPAHTUMAT](#) [KOULUTUKSET](#) [ANSIOMERKIT](#) [RYHMÄT JA AKTIVITEETIT](#) [LASKUT](#) [KAMPANJAN TUOTEMYNTI](#)

TAPAHTUMA	ILMOITTAUTUNUT	ALKAA	LOPPUU	PAIKKA
SP Ko-Gi kurssit kevät 2021/Kurser år 2021	25.09.2020	01.10.2020	30.06.2021	<a href="#">Näytä tiedot</a>

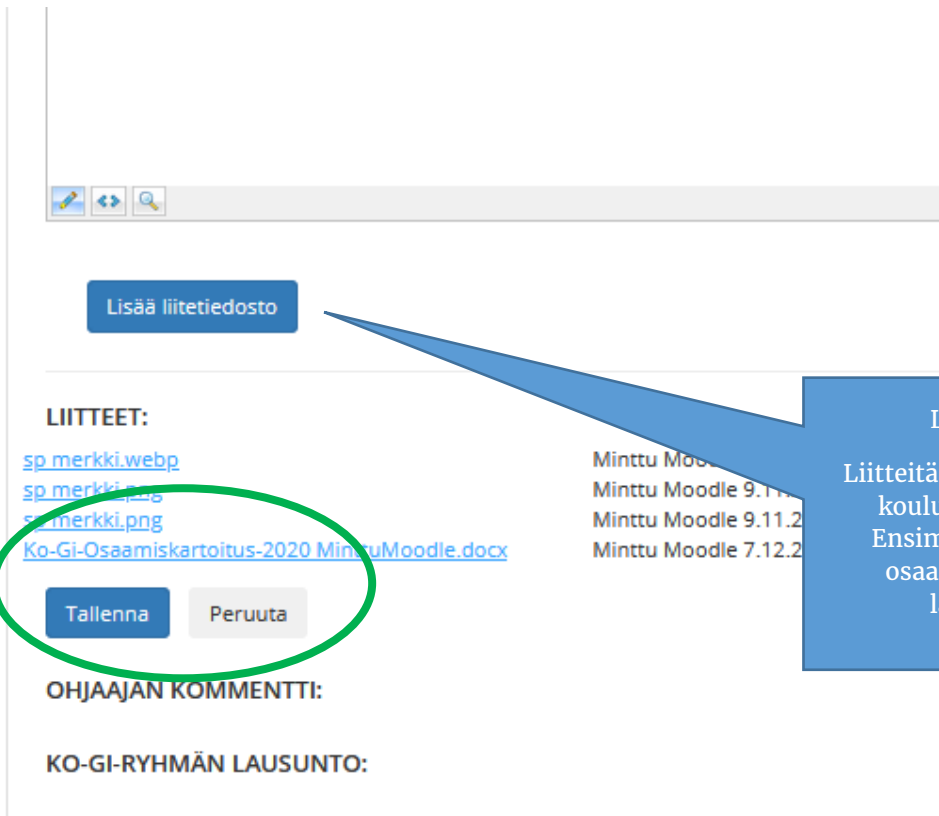
Maksaja: Moodle Minttu Sähköpostilasku

[Ko-Gi-raportti](#)

Linkki raporttiin

Löytyy kurssilaisen omasta profiilista  
Tapahtumat -välilehdeltä.

## OSAAMISKARTOITUKSEN TALLENTAMINEN



Lisää liitetiedosto

**LIITTEET:**

[sp.merkki.webp](#)  
[sp.merkki.png](#)  
[sp.merkki.png](#)  
[Ko-Gi-Osaamiskartoitus-2020 MinttuMoodle.docx](#)

Tallenna Peruuta

**OHJAAJAN KOMMENTTI:**

**KO-GI-RYHMÄN LAUSUNTO:**

### Liitetiedostot

Liitteitä voi lisätä raporttiin koulutuksen edetessä. Ensimmäisenä lisätään osaamiskartoituksen lähtötilanne.

## KEHITTÄMISTEHTÄVÄN AIHEEN LISÄÄMINEN

### KANSILEHTI

#### Tilaisuus:

SP Ko-Gi kurssit kevät 2021/Kurser år 2021

#### Kurssivuosi:

2021

#### Henkilö:

Moodle Minttu

#### Kehittämistehtävän aihe:

Aihe tähän kun se on kurssilla hyväksytty

#### Avainsanat:

moodle, minttu, partio

### Kehittämistehtävän aihe

Aihe syötetään tänne kun se on hyväksytty koulutuksessa.

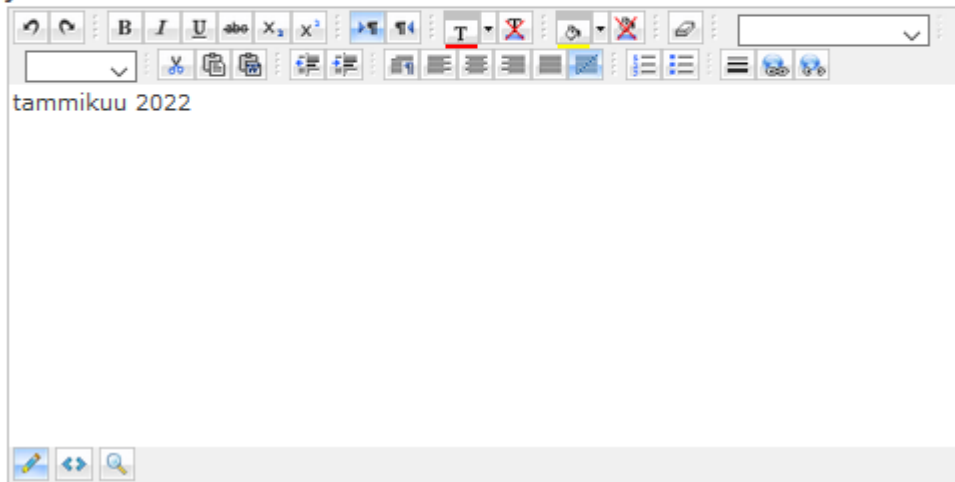
## RAPORTIN KIRJOITTAMINEN

Raportoidessa kerro mille organisaation tasolle teit kehittämistehtävän. Kirjoita tai kopioi sen jälkeen raportin osat oikeisiin lokeroihin.

### Taso:

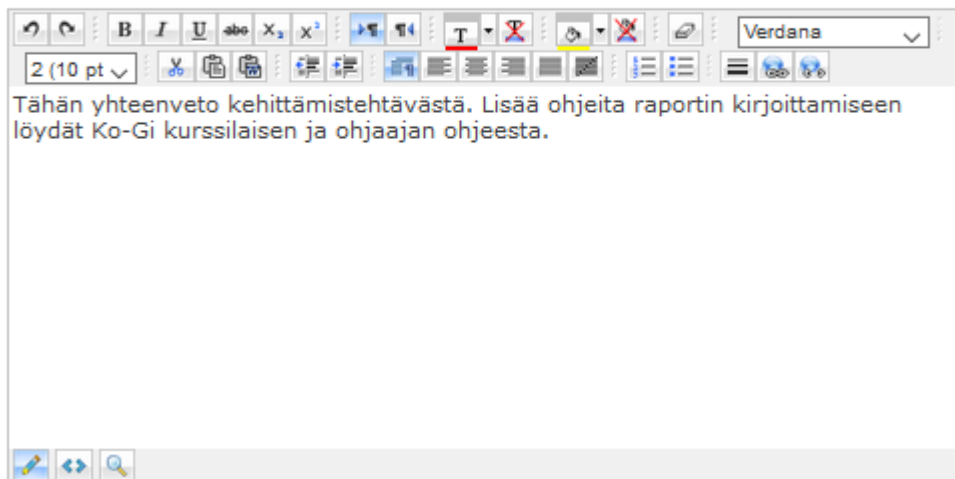
- Keskusjärjestö
- Piiri
- Alue
- Lippukunta

### Jakotoive:



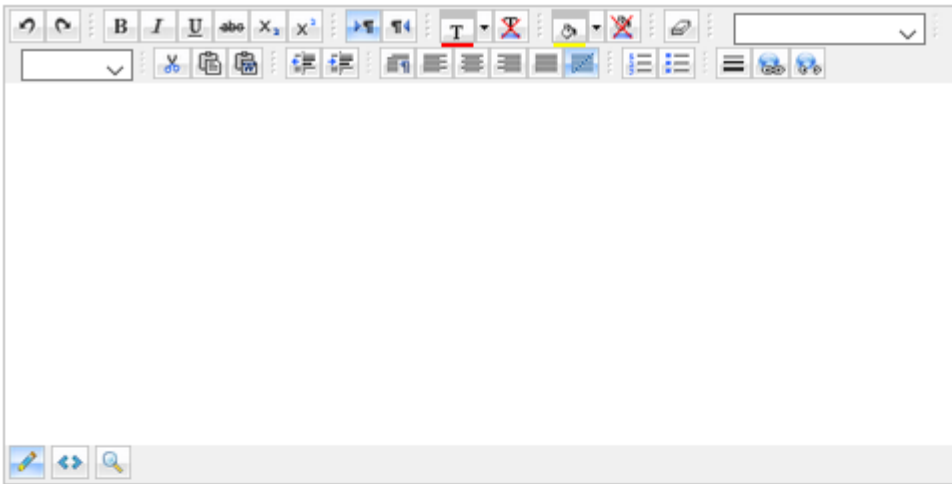
tammikuu 2022

### KEHITTÄMISTEHTÄVÄN YHTEENVETO:

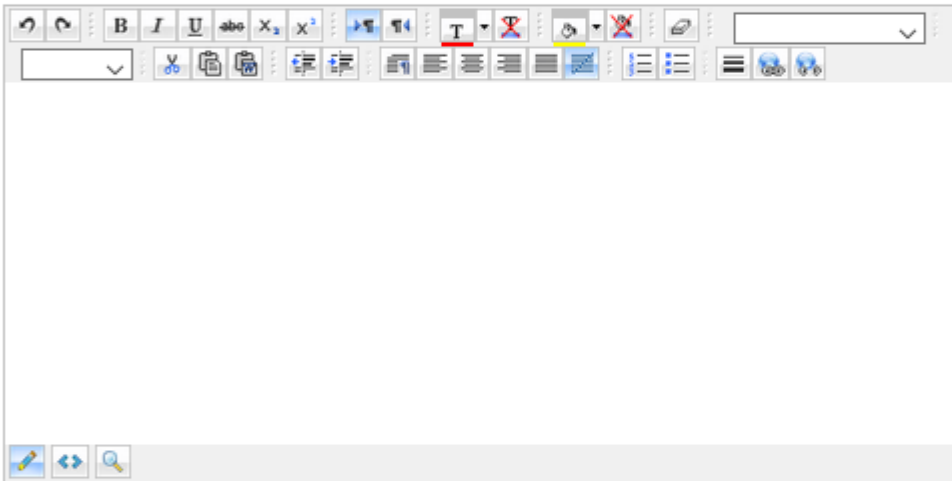


Tähän yhteenveto kehittämistehtävästä. Lisää ohjeita raportin kirjoittamiseen löydät Ko-Gi kurssilaisen ja ohjaajan ohjeesta.

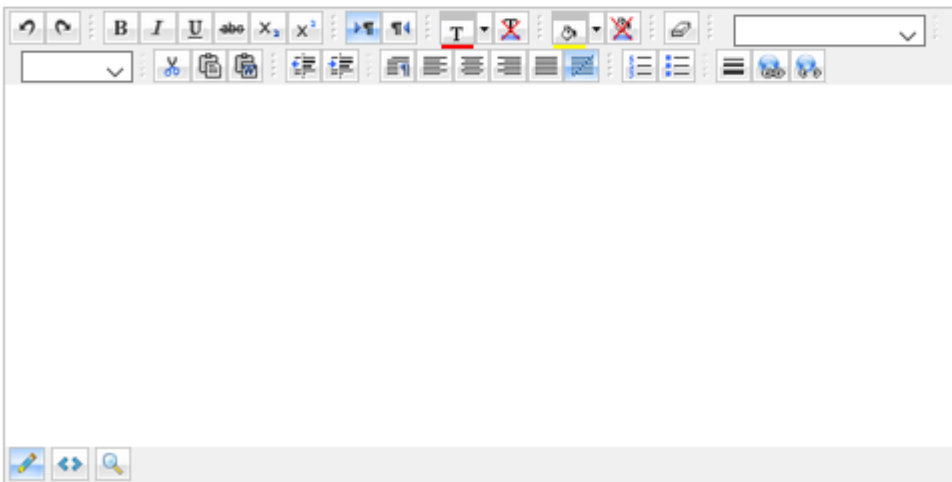
**KEHITTÄMISTEHTÄVÄN TIIVISTELMÄ:**



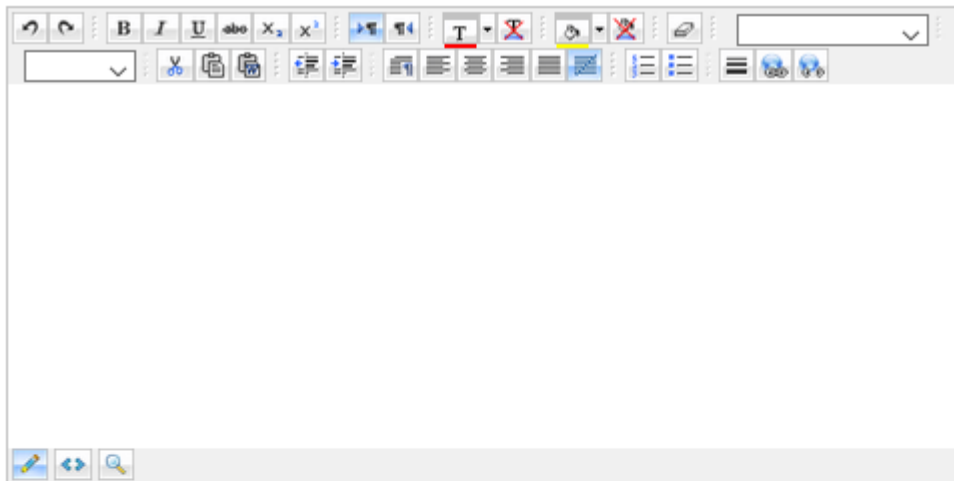
**YHTEENVETO MINÄ PARTIOJOHTAJANA -POHDINNOISTA :**



**YHTEENVETO LIPPUKUNTA (TAI PIIRI TAI JÄRJESTÖ) PARTIOKASVATTAJANA – POHDINNOISTA:**



## ARVIOINTI KOKO KOLMIAPILA-GILWELL-KOULUTUKSESTA:

A rich text editor interface with a toolbar at the top containing icons for undo, redo, bold, italic, underline, strikethrough, text color, background color, bulleted list, numbered list, link, unlink, insert link, insert image, and a search icon. Below the toolbar is a large, empty text area for writing. At the bottom left of the text area are three small icons: a pencil, a double-headed arrow, and a magnifying glass.

Lisää liitetiedosto

### LIITTEET:

[sp\\_merkki.webp](#)

Minttu Moodle 9.11.2020

[sp\\_merkki.png](#)

Minttu Moodle 9.11.2020

[sp\\_merkki.png](#)

Minttu Moodle 9.11.2020

[Ko-Gi-Osaamiskartoitus-2020 MinttuMoodle.docx](#)

Minttu Moodle 7.12.2020

Tallenna

Peruuta

### OHJAAJAN KOMMENTTI:

### KO-GI-RYHMÄN LAUSUNTO:

Liitteitä voi lisätä niin paljon kuin haluaa.

Muista tallentaa aina kun teet muutoksia raporttiin!