

Heinäkuun 2023 info ISteille

Last Minute
Important
Updates
You are Looking
for



FINNISH
CONTINGENT



Tässä diastossa

- Kooste kaikesta, mitä olemme viestittäneet eri medioissa lähiaikoina
- Tämän jälkeen viestittely siirtyy WhastAppiin: IST tiedotus WSJ25



Matkustusilmoitus

- **KAIKKI-ISTit tekevät itse:** <https://um.fi/matkustusilmoitus>

- **Tarvittava leirin osoite:**

The Organizing Committee Jamboree-2023

SaeManGeum, 28

Sinjaesaengeneojiro, Haseo-myeon,

Buan-gun, Jeollabuk-do

Republic of Korea

Puhelin: (063) 581-2511

Zip code: 56332

Tee matkustusilmoitus

ulkoministeriöön.



- **Omatoimi-ISTit: Muista täyttää oma matkareittisi ASAP:**

https://docs.google.com/spreadsheets/d/1l_qvddEatBfeRkD6ReLI5HvfdyWkJ89y/edit?usp=sharing&oid=104598186398599324909&rtpof=true&sd=true



Puhelin ja SIM-matkalla

- Ohjeena:
 - a) omalta operaattorilta reissunetti; tai
 - b) e-SIM netistä ennakkoon; tai
 - c) SIM-kortti sopivasti vastaantulevasta kioskista
- Leirillä luvattu kattava wifi
- Slack leirin tiedotuskanava (Korean organisaatio hallinnoi)
- WhatsApp Suomen joukkueen tiedotuskanava (IST tiedotus WSJ25)



Lääkelupa Koreaan

- HAETAAN heti, kun oma lentolippu kolahtaa sähköposteihin. Tämä koskee joukkueen mukana matkustavia.
- Omatoimiset – toimi viimeistään nyt!
- Lääkelupa koskee reseptillisiä sekä kolmiolääkkeitä, jotka kuuluvat omaan lääkitykseesi ja tarvitset viedä niitä maahan
- Joukkueen lääkäriltä tuli tietoa, että näitä lääkelupia on haettu vielä kovin vähän joukkueen kokoon nähden. Ole suoraan Jori Torkkilaan yhteydessä: [jori.torkkila \(at\) partio.fi](mailto:jori.torkkila(at)partio.fi)
- Käsikauppalääkkeet eivät tarvitse lääkelupaa / todistusta
- Kuljeta lääkkeitä alkuperäispakkauksessa
- Pakkaa lääkkeitä mukaan käsimatkatavaroihin

Raha-asiat matkalla ja leirillä \$✓



- Varaa käteistä sopivaksi katsomasi summa. Oheismatkalla, omatoimimatalla ja leirillä käy käteinen useaan paikkaan.
 - Tilaa Forexiin etukäteen netistä ja nouda paikanpäältä tai tilaa netistä suoraan kotipankkiisi <https://www.forex.fi/valuutta/valuutanvaihto>
 - Mikäli Forex ei ole vaihtoehto sinulle, selvitä ASAP oman pankkisi kanssa tilanne.
- Jamboree Money – ei vielä(kään) mitään uutta informoitavaa tästä. Ehkä leirillä jotenkin käytettävä raha / maksutapa
- Luottokortti (Mastercard, Visa...) ja depit kortit käyvät
- VisaElectron ei oikein toimi (Käyttö päättyy myös Suomessa)
- Yhdistelmäkortit (depit + credit) toimivat pääsääntöisesti. Voivat toisinaan ”jumittaa” ja myyjä kaupassa voi pohtia, että mitenkäs tässä kun pitäisi valita jotain... Ohjeista tällöin myyjää, että valitsee vaikkapa sen credit –puolen

IST-pestit



- Korean organisaation mukaan 98% IST-pesteistä on jaettu
- Pestitiedot löydät leirirekisteristä. Oma ID ja salasana tarvitaan.
- Jokaiselle ISTille, jolla on oikea sähköposti rekisterissä, on luvattu “Tervetuloa leirille IST-pestiin” –viesti. Viestin lähettää Jamboree Management Team(JMT).
- Viestissä on tietoa pestistäsi ja IST-koulutuksesta sekä siitä, miten liityt mukaan leirin viralliselle tiedotuskanavalle Slackiin.
- Huom! Lataa Slack puhelimesi jotta viestit alkavat tavoittaa
- Tässä vielä linkki koulutuksen yleisen osan dioihin, jos joku ei ole saanut omaa viestiään. Tiedätte, mitä on tulossa. Diasto on nyt upotettu joukkueen nettisivuille, ISTien osioon, Pestit jamboreella –sivulle. https://www.partio.fi/nyt/jamboree2023/ist/pestit-ja-kielitaitovaatimukset/?preview_id=125198&preview_nonce=08c38012a5&preview=true
- Huom! Osa pesteistä on jo nyt jouduttu muuttamaan tai yhdistämään toisen pestin kanssa samaan. Tästä tulee sinulle viesti, mikäli näin tapahtuu. Jos pesti, joka sinulle uudelleen osoitetaan, ei miellytä ja haluaisit ehkäpä enemmän toisen tai kolmannen valitsemasi vaihtoehdon, ole itse yhteydessä leiriorganisaatioon ASAP. 25wsj@scout.or.kr Mitään ihmeitä ei tosin kannata odotella. Pestejä on rajallinen määrä.

ISTien saapuminen leirille 1/3



- **Omatoimi-ISTit saapuvat leirille leiriorganisaation edellyttäminä päivinä (29.7.2023)**
- Joukkueen mukana matkustavilla tulee olemaan hieman eri päivämääriä, jolloin siirrytte leirille
- Kaikille on varattu aikaa oman työtehtävän koulutukseen 30-31.7.2023
- Seuraavat "Stepit" koskevat sekä omatoimisia että osittain myös joukkueen mukana matkustavia. Lue tarkasti!
- **ENNEN** Koreaan saapumista lataa henkilökohtainen QR-koodisi Jamboree Apista.

How to install the Jamboree App

iphone	Android
<ol style="list-style-type: none">1. Access the Jamboree integrated platform through your browser (URL: 25th.2023wsjkorea.org)2. Select the language you want to use3. Click the "Add to Home Screen" button4. An icon will be created on your home screen.	<ol style="list-style-type: none">1. Access the Google App Store2. Search for Jamboree in the search bar3. Select Jamboree4. Click the "Install" button.

ISTien saapuminen leirille 1/3

Löydät oman QR-koodisi täältä:

- Jamboree Appi > Kirjaudu sisään > ID card information > Mypage > Nextiä loppuun saakka
- (Mallissa Tiian tiedot ja koodit, et pääse näillä sisälle 😊)

ID card information

▶ Card Number : FIC [REDACTED]

▶ Name : Tiia Hintsa

▶ Affiliated NSO : Finland / Finlande

▶ Your affiliation : World Organization of the Scout Movement (WOSM)

▶ Position : CMT

Mypage

Verification of Registration

QR

CODE

Thank you very much for submitting your application for the 25th World Scout Jamboree.

The following registration code will be used as the ID for this site (the participant registration system) and for the 'Jamboree Integrated Platform' which will later be completed.

ID No : FIC007901

Date Completed : 2023-01-22

SeeManGeum, Korea.2023

World Scout Jamboree 25th Jamboree Scout Mondial

DNA 17.31 96%

QR code

[QR code with a large blue X over it]

[Cartoon tiger mascot]

Return to Main Page

Submit job allocation

TOP

ISTien saapuminen leirille 2/3

- **Step 1.** Hoida kaikki lentokentän muodollisuudet (Incheon, **viralliset kuljetukset aikaväleillä 28.7.-2.8.23 ja 11.-13.8.2023**). Vieraile Jamboree tiskillä (kuvan punainen ympyrä Terminaali 1). Saat lisäinfoa kuljetuksista ja aikatauluista tarvittaessa. Bussit 1 terminaalista sininen ympyrä.

Terminal 1



Jamboree tiski Terminaali 2 ja bussit terminaalin edestä

Terminal 2









ISTien saapuminen leirille 2/3

- **Step 2.** Kun pääset perille Welcome Centeriin, poistu bussista, mutta jätä tavarasi vielä bussiin. Muista tarkkaan, millä bussilla tulit, jotta pääset takaisin samaan omien tavaroidesi kanssa. Pääset samalla bussilla sitten leirialueelle. IST-rekisteröinti on jaettu osa-alueittain. Ota valmiiksi **esille QR-koodisi ja Safe from Harm todistuksesi**. Rekisteröinnin päättyessä saat oman henkilökorttisi, T-paitasi (jotka tilasit rekisteröitymisen yhteydessä), leirihuivin ja muut jamboreetuotteet. Hyppää takaisin omaan bussiin ja pääset kuljetuksella Staff Hubiin (diaston kartoissa lilalla).
- **Step 3.** Ilmoittaudu Staff Hubin toimistolla uudelleen. Saat tietää mistä voit noutaa telttasi. Todennäköisesti tulee ilmoittaa myös telttakaverin nimi, ehkä.
(<https://docs.google.com/spreadsheets/d/1PGjUXXZdQ-kyGpuqUzFxCeQnpdr8kDiY/edit#gid=856177028>) Suomen joukkue yrittää ilmoittaa tietoja Koreaan ja varata jo etukäteen paikalle kaikki tarvittavat teltat. Mutta tämä ei ehkä onnistu.



Leirivarusteet, jotka saat Welcome Centerissä

Personal Jamboree kit

N	Product name	Image	Quantity per unit	Number of units	Total Quantity	Specifications and dimensions	Notes
1	Scout scarf		40	50	2,000	Classification by colour border: - Pink (spring): Leaders, CMT - Blue (summer): Participants - Brown (Fall): Special guests - Purple (winter): IST, JPT, OC	Provided at sub-camp
2	Participant badge		40	50	2,000		Provided at sub-camp
3	Woogle		40	50	2,000		Provided at sub-camp
4	Bracelet		36	50	1,800	- Only Participants	Provided at sub-camp
5	ID card					- Credit card size (8.5cm * 5.4cm) - Made of acrylic material	Provided at welcome centre
6	T-shirt					- Only provided to IST, JPT	Provided at welcome centre

ISTien saapuminen leirille 3/3

- **Step 4.** Siirryt omalle telтта-alueelle Staff Hubissa (Voi olla jo suomalaisten osittain valloittama)
- **Step 5.** Leiriydy ja etsi tämän jälkeen oma tiimisi johtaja. Ilmoittaudu hänelle. Kysele tarvittavat tiedot pestistä, työvuoroista, muista tarvittavista asioista, jotta oma työtehtäväsi pääsee hyvin käyntiin.

Tässä sama prosessi kaaviokuvana. Myös leiriläisten osalta. ISTit siirtyvät Staff Hubiin.

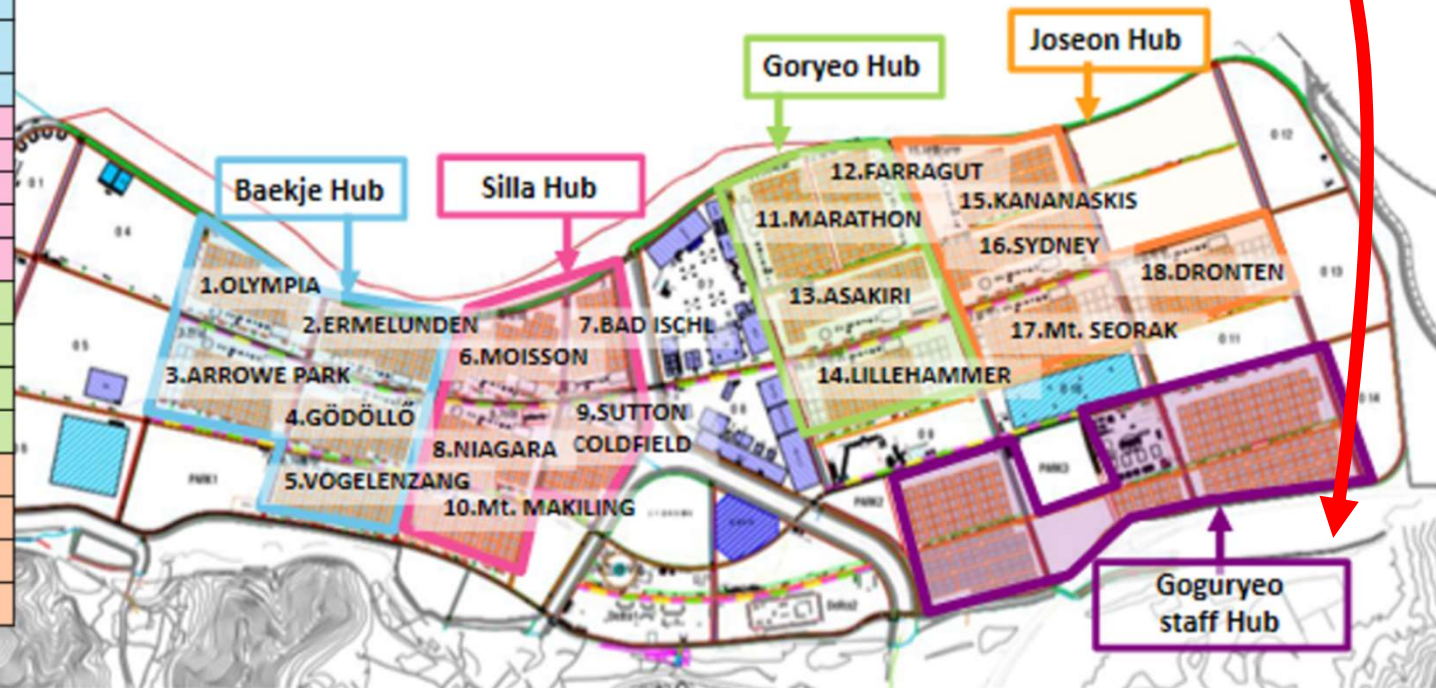
Entry		Arrivals		Participants verification		Bus departure
Incheon Airport	→	Terminal 1 Terminal 2	→	Individual QR (Jamboree desk)	→	Passengers confirmation
						↓
Arrival at the Sub camp		Moving to the Jamboree Site		Arrival at the Welcome Center		Rest stop
Welcome by Sub camp office	←	Sub camp Guide on board	←	Registration confirmation, SfH training confirmation and distribution of ID card and Jamboree kit	←	rest area

Leirin kartta ja alaleirien nimet. Staff Hub on GOGURYEO



Hub & Sub Camp Map Ver 2(May. 15. 2023)

Hub	Sub Camp
Baekje Hub	1. OLYMPIA
	2. ERMELUNDEN
	3. ARROWE PARK
	4. GÖDÖLLÓ
	5. VOGELENZANG
Silla Hub	6. MOISSON
	7. BAD ISCHL
	8. NIAGARA
	9. SUTTON COLDFIELD
	10. Mt. MAKILING
Goryeo Hub	11. MARATHON
	12. FARRAGUT
	13. ASAKIRI
	14. LILLEHAMMER
Joseon Hub	15. KANANASKIS
	16. SYDNEY
	17. Mt. SEORAK
	18. DRONTEN



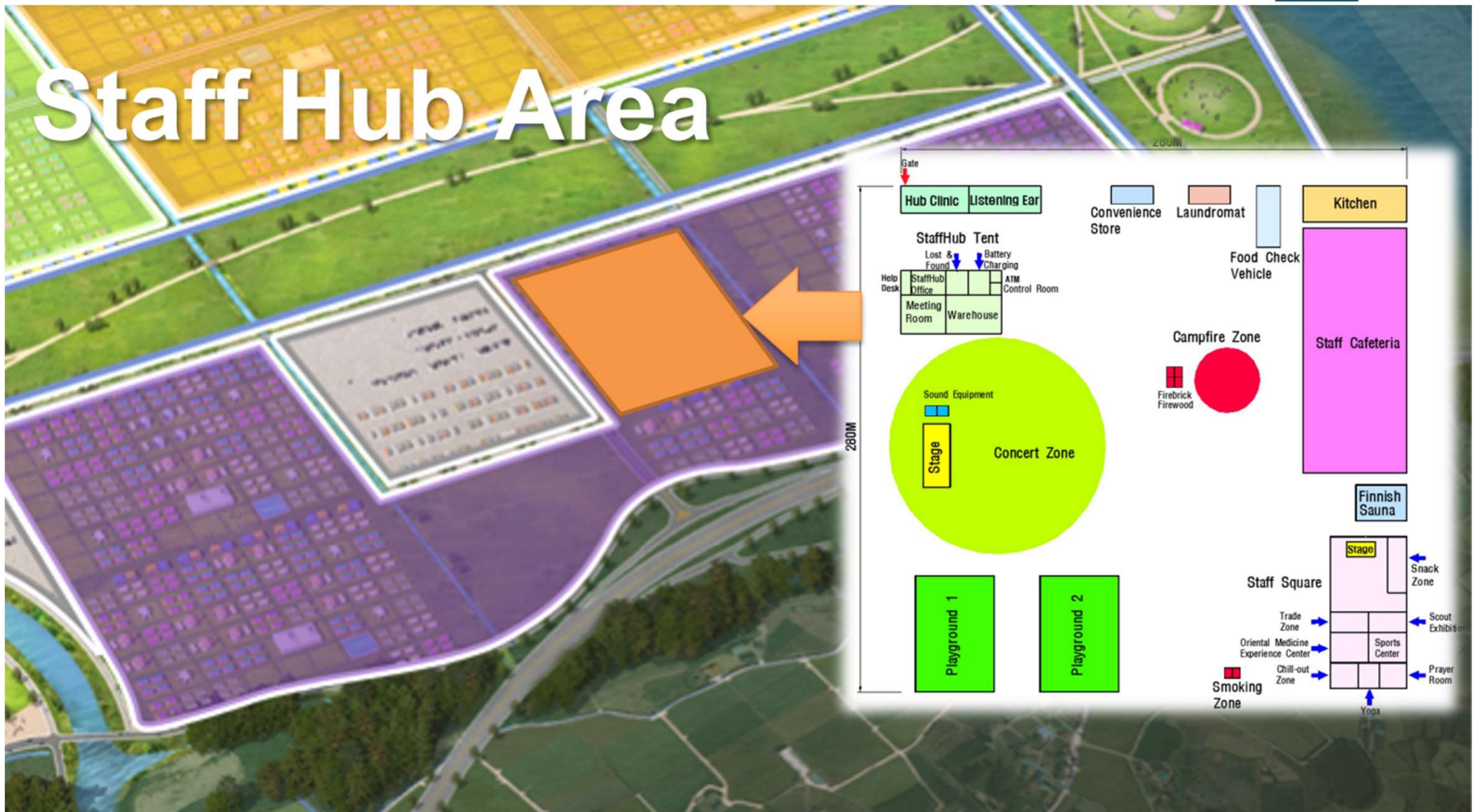




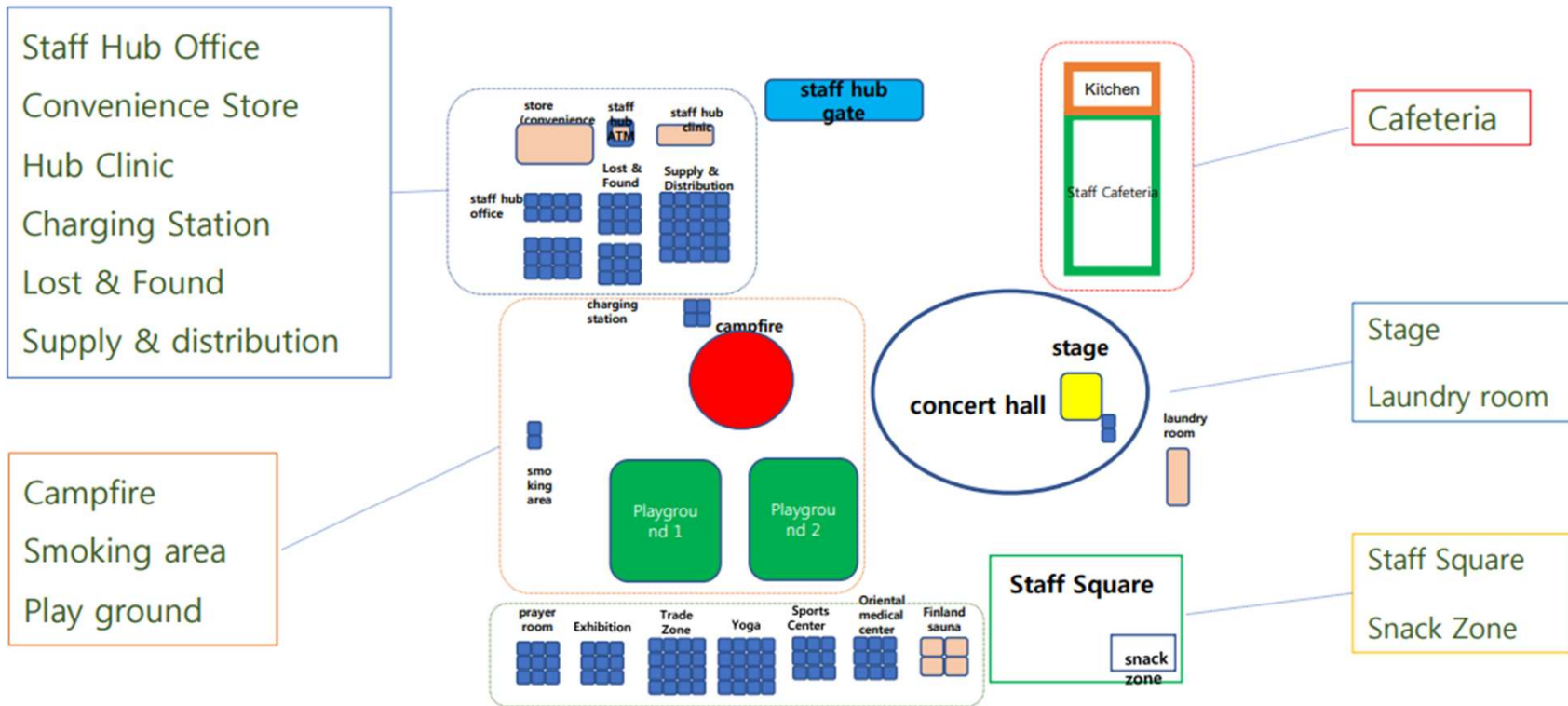
Staff Hub Layout



Staff Hub Area



Staff Hub Layout



Exhibition Trade Zone, Yoga, Sports Center, Oriental Medical Center, Finnish Sauna

Staff ruokala (cafeteria)

- Itsepalvelulinjasto
- Et tarvitse omia ruokailuvälineitä
- ISTien ensimmäinen ruokailu leirillä on päivällinen lauantaina 29.7.
- Kunkin ruokalinjaston päässä tiedot linjaston ruuista.
- Aamiainen 06-08
- Lounas poimitaan mukaan **(MUISTA OMA RASIA TAI VAIKKA KESTOHEDELMÄPUSSI LOUNAAN RUOKATARVIKKEILLE! Ja oma juomapullo)**
- Illallinen 17-20
- Huom! Välipalat ja muut ruokailut (esim. Foodhouse) ovat omakustanteisia (käteinen + kortti).



- Lounas mukaan aamiaiselta. Alla erimerkkilounaita muutama setti.





Suihkut ja WC leirillä

- Erikseen leiriläisille ja johtajille (IST, CMT, JPT)
- Naiset, miehet, muunsukupuoliset





Suihkuverhoista muodostuu väliseinät.



ISTien pesula

- Leirille on luvassa yksi kontti, jossa toimii itsepalvelupesula ISTeille
- Sijainti Staff Hubissa, Stagen vieressä
- Kuvista voitte päätellä, että konttipesula on aika pieni ja jonoja voi muodostua
- Suosittelemme edelleen myös nyrkkipyökin pesemistä
- IST-loungelta saa lainaan 10L:n ämpäreitä pyykkäämistä varten



Jos haluan nukkua omassa teltassa?

- **Voit ottaa mukaasi myös oman teltan**, jos saat kulkemaan. On luvattu, että alueelle mahtuu.
- Tai **voit ostaa leiriltä itsellesi oman aivan omaan piikkiin**. Telttoja (leirin virallinen telttatoimittaja Buffalo) voi ostaa leirillä 30.7. – 10.8.2023 Delta alueen myymälästä.
- Mikäli haluat ostaa enemmän kuin kaksi, tee varaus etukäteen: bflst@bfl.co.kr
- Ilmoita tarvittavat tiedot: Suomen Partiolaiset, oma nimi, omat yhteystiedot, tuote (katso seuraavien diojen telttamallit) ja määrä
- Etukäteen varatut teltat haetaan Delta-alueelta Buffalon myymälästä
- Jos ostat / varaat enemmän kuin 10 telttaa, voidaan teltat kuljettaa leirialueelle (Staff Bub ISteille)

Jos haluan nukkua omassa teltassa?

▲ Purchase Additional Tents



List of tents



Product	Picture	Price
2023 Jamboree official dome Tent (Skyblue, Y-green, Pink, Violet, Orange) → 2 person		115 \$ (USD) or 150,000 won(KRW)
Buffalo B1-Shade (Khaki, Ivory) → 2 ~ 4 person		120 \$ (USD) or 160,000 won(KRW)

Product	Picture	Price
Buffalo BS7-Tent (Red, Khaki) → 1 ~ 2 person		135 \$ (USD) or 180,000 won(KRW)
Buffalo All-new Tarpscreen house → 4 ~ 6 person		250 \$ (USD) or 350,000 won(KRW)

Jos haluan nukkua omassa teltassa?

▲ Purchase Additional Tents



List of tents



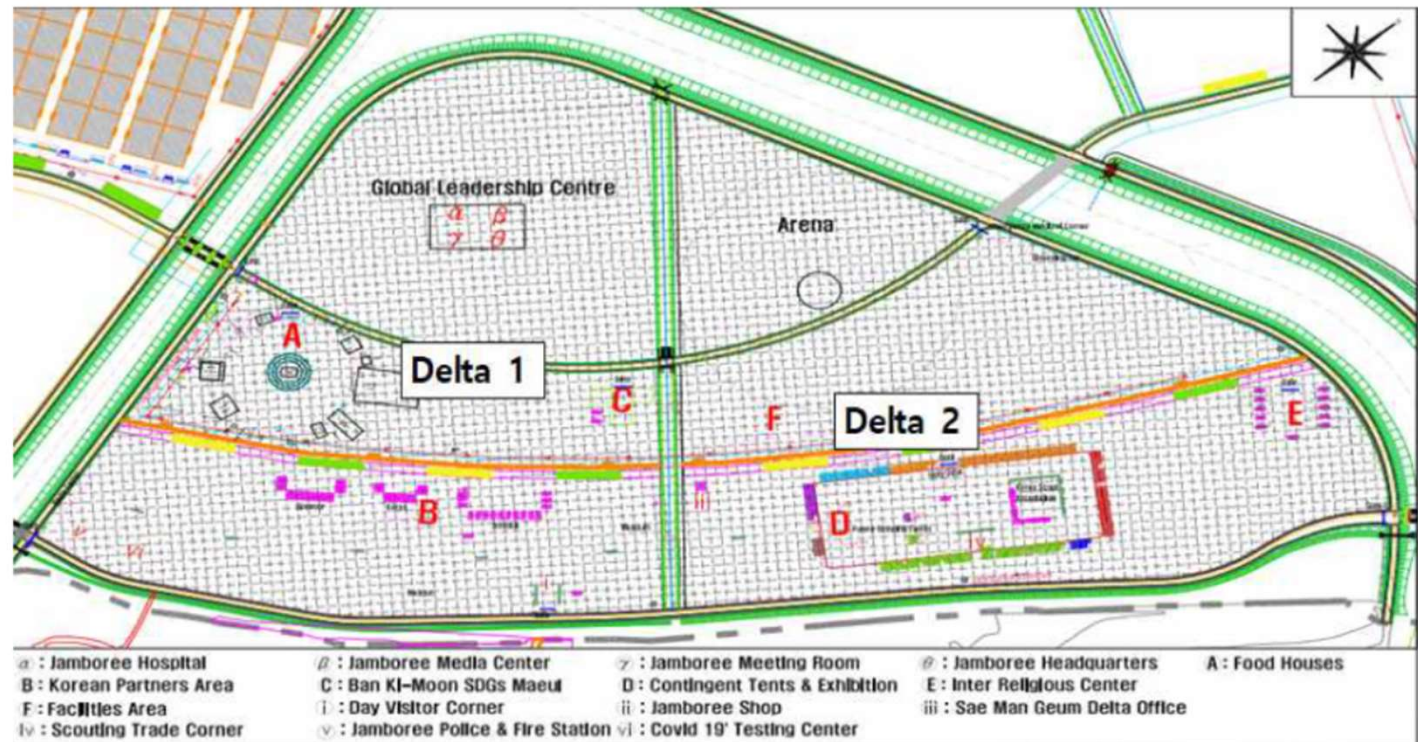
Product	Picture	Price
Buffalo Prima PopUp Tent (Green, Pink, Blue) → 4 ~ 5person		70 \$ (USD) or 99,000 won(KRW)
Buffalo Casa-cabin Tent (Khaki, Ivory) → 4 ~ 5person		250 \$ (USD) or 350,000 won(KRW)

Product	Picture	Price
Buffalo Chic Auto Tent (Khaki, Ivory) → 4 ~ 5person		250 \$ (USD) or 350,000 won(KRW)
2023 Jamboree official camping matt → 1 person		11 \$ (USD) or 14,000 won(KRW)

SaeMan Geum Delta

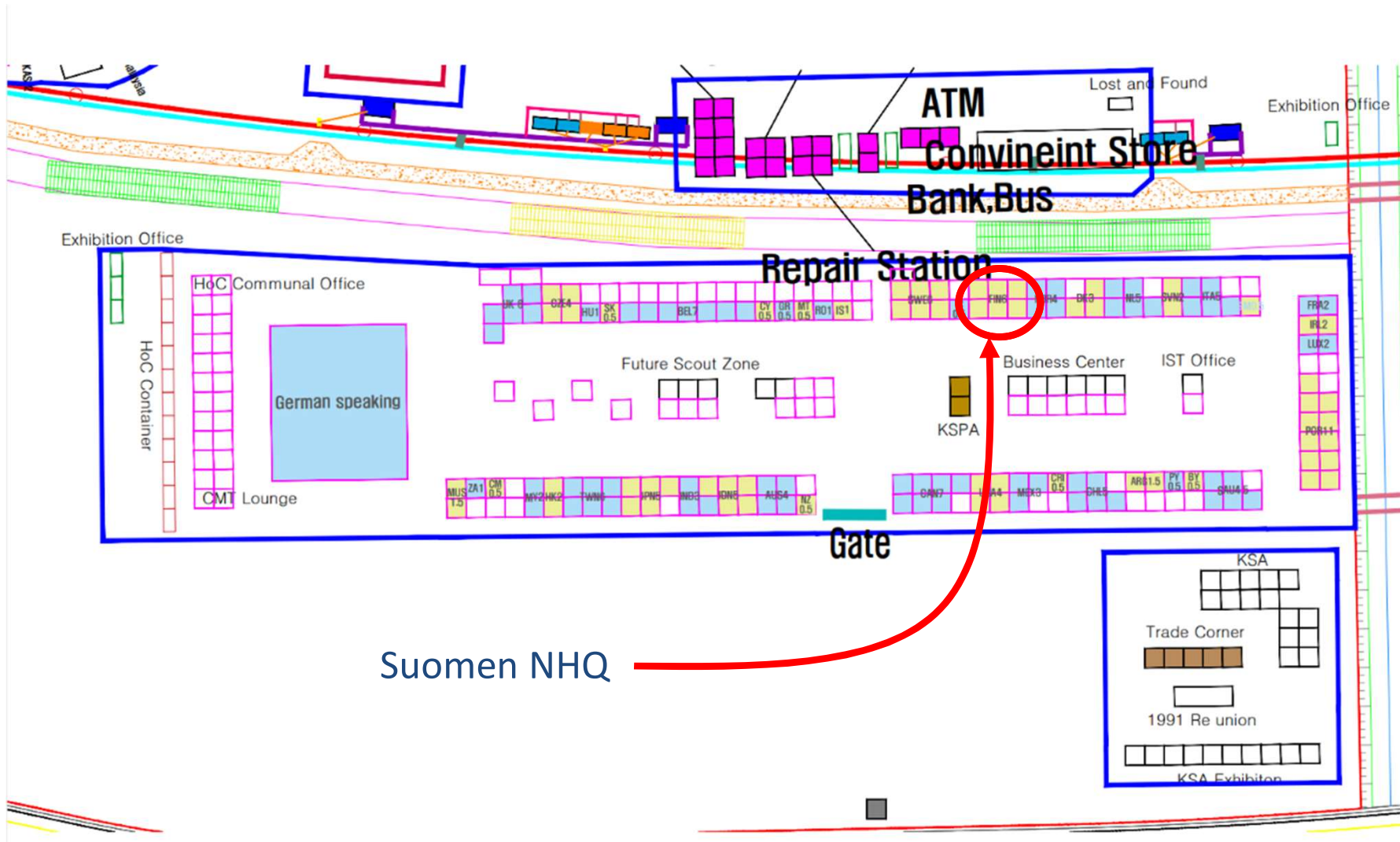


- Delta on ainoa alue jamboreella, missä osallistujat ja vierailijat voivat tavata leirillä.
- Jakautuu kahteen alueeseen Delta 1 ja Delta 2.
- 1: Food House, Ban Ki-Moon SDGs Maeul, Jamboreetuotekauppa ja Partiotuotekauppa
- 2: Pää Arena, NHQ-teltat ja näyttelyt, uskontojen välinen keskus, pankki, posti ja ”sekatavara”kauppa





NHQ-teltat ja näyttelyalue, Delta 2



Jamboreella tapahtuu:

- Leirin yleinen aikataulu, huomioi ISTien oma tervetuloa seremonia

Calendar

July	August					
Sat 29 – Mon 31	1 / Tue	2 / Wed	3 / Thu	4 / Fri	5 / Sat	6 / Sun
<ul style="list-style-type: none"> • IST Arrival & Training • IST Welcome Ceremony 	<ul style="list-style-type: none"> Contingent Arrival 1991, REUNION I (30. Jula~3.Aug) 	<ul style="list-style-type: none"> Welcome Reception & Opening Ceremony 	<ul style="list-style-type: none"> Programme & World Scout Centre Adult Programme (IST, CMT) 	<ul style="list-style-type: none"> Day Visitor Programme Sub-camp Activity 	<ul style="list-style-type: none"> Inter-Religious Ceremony & Cultural Exchange Programme Big Dinner 	
August						
7 / Mon	8 / Tue	9 / Wed	10 / Thu	11 / Fri	12 / Sat	Sun 13 – Mon 14
	<ul style="list-style-type: none"> Programme & World Scout Centre Adult Programme (IST, CMT) 		<ul style="list-style-type: none"> Day Visitor Programme Sub-camp Activity 1991, REUNION II Farewell Reception 	<ul style="list-style-type: none"> Closing Ceremony 	<ul style="list-style-type: none"> Contingent Departure 	<ul style="list-style-type: none"> IST Departure

- ☆ **Programme:** 8 days (August 2nd-5th, August 7th-10th)
- ☆ **Events:** August 2nd (Opening Ceremony), August 6th (Cultural Exchange Day), August 11 (Closing Ceremony)

7



Jamboreella tapahtuu:

- TOPOKKI Day 2.8.2023



Jamboree K-Food <TOPOKKI Day>



Date & Time : 2. August(Wed.) 18:00




Location : Campsite of each sub camps



Detail

- Topokki is one of South Korea's signature street foods, a dish made by stir-frying rice cakes and other ingredients in a spicy sauce to create a unique flavor and aroma. It's one of the favorite dishes of scouts in Korea because it's easy and simple to cook, even at a campsite, and we'd like to share this culture with you at the Jamboree.





LLPKJ-lomitus 4. ja 5. 8 2023


- Olethan jo valinnut oman leirilippukunnan, jota haluaisit lomittaa?
- Tässä
- <https://docs.google.com/spreadsheets/d/1Plx51scZ5BRvp5p2HJokSG6LG2F7cXQ8/edit?usp=sharing&ouid=104598186398599324909&rtpof=true&sd=true>
- Jaamme lomittajat lippukuntiin leirillä kun työvuorot on selvillä. Et välttämättä pääse valitsemaasi leirilippukuntaan, pyrimme kyllä toiveisiin.


LLPKJ -lomitus leirillä	4-5.8.23	LLPKJ -lomitus leirillä	4.5-8.23
<p>Yhteen leirilippukuntaan varataan 10 ISTIä, näistä valikoituu lomittajat työvuorojen mukaan</p>		<p>Yhteen leirilippukuntaan varataan 10 ISTIä, näistä valikoituu lomittajat työvuorojen mukaan</p>	
LLPK 1 Kuura		LLPK 2 Riite	



Jamboreella tapahtuu:

- Cultural Exchange Day 6.8.2023 (Voi vaikuttaa ISTien pesteihin)



 **Cultural Exchange Day <Sun. 06. Aug.>**

	Event	Location	Note
07:30 – 08:40	Jamboree Forest		SaeManGeum Environmental Ecological Complex
08:30 – 09:30	Scouts' Own		
10:30 – 12:30	SaeManGeum Got Talent	Main Arena	Pre-regitration
13:30 – 14:00	Jamboree Air-Show		Korea Air Fore Performance
All Day	Cultural exchange activities	Sub camp or Unit camp site	
20:00 – 22:00	K-pop Concert		

11



Jamboreella tapahtuu:



- SaeManGeum Big Dinner 8.8.2023
- Leirilippukunnissa, oletettavasti myös Staff Hubissa jossain määrin ruokalassa

▲ 2023 SaeManGeum Big Dinner



Date & Time : 8. August(Tue.) 18:00



Location : Campsite of each sub camps



Detail

- Chicken-based ingredients will be supplied in bulk
- Special dietaries(halal, vegan) can proceed with the basic ordering method.
- Units are encouraged to be creative with their chicken-themed dishes, and add-ons (seasonings, spices, etc.) for special dishes will be provided by the unit.
- Plan to select one of the subcamps as the best cooking unit.



Omalla vuokra-autolla jamboreelle?



- Leirillä on kolme pysäköintialuetta ja Staff Hubissa yksi. Omalla vuokra-autolla tuleville on seuraavat ohjeet annettu:
 - Welcome Centerissä rekisteröinnin yhteydessä annetaan ohjeet auton parkkaamiselle, mihin saat autosi mahtumaan (jos mahtuu)
 - Parkkaaminen on ilmaista, mutta kun autosi on leirillä, pääset ajamaan ulos vasta kun leiri on loppunut
 - Autolle ei voida taata kaikille halukkaille paikkaa





Pukeutuminen leirillä

Joukkueen virallinen asu:

- Virallinen partiopaita (=nykyinen sininen tai ruskea) TAI virallinen kesäpaita (sininen tai ruskea) TAI partiomekko. Lisäksi KV-huivi sekä väiski. Alaosana siisti tumma tai vaalea (=ei tarvitse olla hametta tai suorja housuja)
- SP:n edustushuivi (ei kieputusta leirihuivin kanssa)
- Virallista asua käytetään tyypillisesti isoissa ohjelmissa esim. avajaiset ja päättäjäiset
- Huomaathan, että virallisen asun osat on hankittava itse! Väiskien toimituksessa haasteita. Tähän joukkue ei voi vaikuttaa.



Asu pestissä ollessa:

- Joukkueen lierihattu TAI väiski TAI pestin edellyttämä TAI... (toivottavasti joukkueen hattu ehtii perille)
- ISTien paita TAI oma paita, saat ohjeita pestiesihenkilöltä
- Leirihuivi (ei kieputusta SP:n huivin kanssa)
- ID-kortti + muut tunnisteet
- REPPU (Känken), jossa kuljetat lounaan (Muista lounaalle oma rasia / pussi)
- **MUISTA** oma nahkainen tunnus, joka on tehty IST-tapaamisissa





Joukkueen varusteet

- SOSn kaupan tuotteet (hattu ja logolliset) toimitetaan 30.6. alkaen. Aikataulu ei ole tämän enempää täsmentynyt.
- Joukkueen T-paitoja saa tuunata maltillisesti. Istuvuutta voi parantaa, mutta ei esimerkiksi tuunata hihatonta versiota. Tavoitteena on leirin aikaan yhtenäinen ilme niissä tilanteissa, joissa sitä tarvitaan. Leirin jälkeen saa swopata tai tuunaila mielin määrin. Joukkue ymmärtää, että sovitut vaatteet eivät aina istu kaikkien vartaloille ja valitut mallit ovat kompromisseja.

Muistutuksia:



- Jokainen voi ottaa mukaan yhden ruumaan menevän matkatavaran sekä käsimatkatavaran
- Joukkueen reppu (Kånken) saatetaan tulkita "käsilaukuksi", jolloin sen lisäksi voi olla toinenkin kantoväline käsimatkatavarana. **Tarkista asia oman matkasi lentoyhtiöltä kun saat lentotiedot**
- Kaikki omat tavaransa pitää pystyä kantamaan yhdellä kertaa ja välillä nopeastikin
- Joukkueen pakkausohjeet löydät täältä: <https://www.partio.fi/nyt/jamboree2023/matkustaminen-jamboreelle/pakkaaminen/>



KIITOS!

Nähdään leirillä!

Muista etsiä IST-loungeen ja kertoa, että olet perillä!

IST-loungen päivystysajat tulevat WhatsApilla leirillä.

Mishan ja Tiian yhteystiedot löydät WhatsApin ryhmien listoilta.

maria.hast(at)partio.fi ja tiia.hintsa(at)partio.fi

Molemmat lennämme 24.7.23 Koreaan. Säpo tavoittaa tällöin todella heikosti, WhatsApp toimii kun wifissä 